

CONSULTA VIRTUAL

GESTIÓN DE LA CRISIS SANITARIA

Región de Los Ríos, junio 2020

COVID-19
CORONAVIRUS



Universidad Austral de Chile
Conocimiento y Naturaleza

Presentación

Consulta virtual

Sondeo desarrollado por el Laboratorio de Opinión Pública del Centro de Estudios Regionales de la Universidad Austral de Chile. Esta es la segunda consulta on line, aplicada a líderes del mundo social, político, económico y académico de la Región de Los Ríos. La anterior tuvo por objetivo de identificar las brechas regionales y la presente realizar una evaluación sobre la respuesta institucional y otras dimensiones derivadas de la crisis sanitaria global - COVID-19.



Universidad Austral de Chile
Conocimiento y Naturaleza

METODOLOGÍA

ELEMENTOS GENERALES



Universidad Austral de Chile

Conocimiento y Naturaleza

218 Líderes regionales

*119 sociales; 51 políticos; 21 académicos;
15 empresariales*

TÉCNICA


Consulta virtual en base a un cuestionario estructurado, se utilizó plataforma e-encuestas.

TRABAJO DE CAMPO

Aplicación de la consulta virtual desde el jueves 04 al martes 09 de junio, mediante e-mail. Tasa de respuesta 36%.

MUESTRA

No probabilística de selección por conglomerado. Líderes del mundo social, político, económico y académico de la Región de Los Ríos. Panel elaborado por CERUACH.



SEXO

61,9% de los consultados eran hombres; el 38,1% eran mujeres.



EDAD

Los consultados que declararon tener entre 45 y 54 años. Son el grupo más grande, llegando al 29,1%. Seguido por el grupo entre 35 y 44 años (23%).



COMUNA

El 49,3% de los consultados reside en la capital regional. Le sigue, La Unión con 12%.

PERFIL DE LOS CONSULTADOS

RESULTADOS

GENERALES



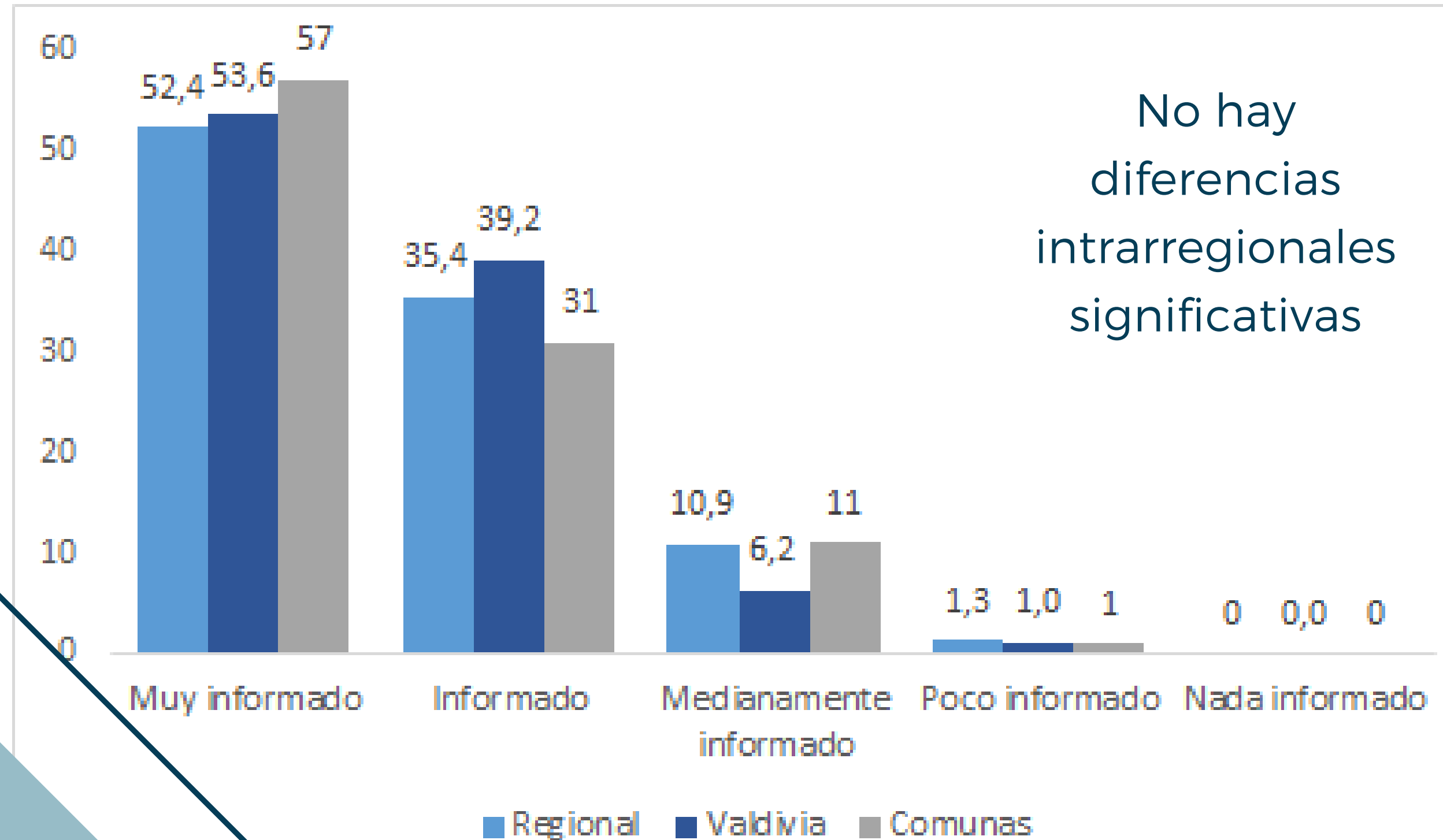
Universidad Austral de Chile

Conocimiento y Naturaleza

Conocimiento

¿Qué tan informado está sobre las medidas sanitarias para prevenir el coronavirus?

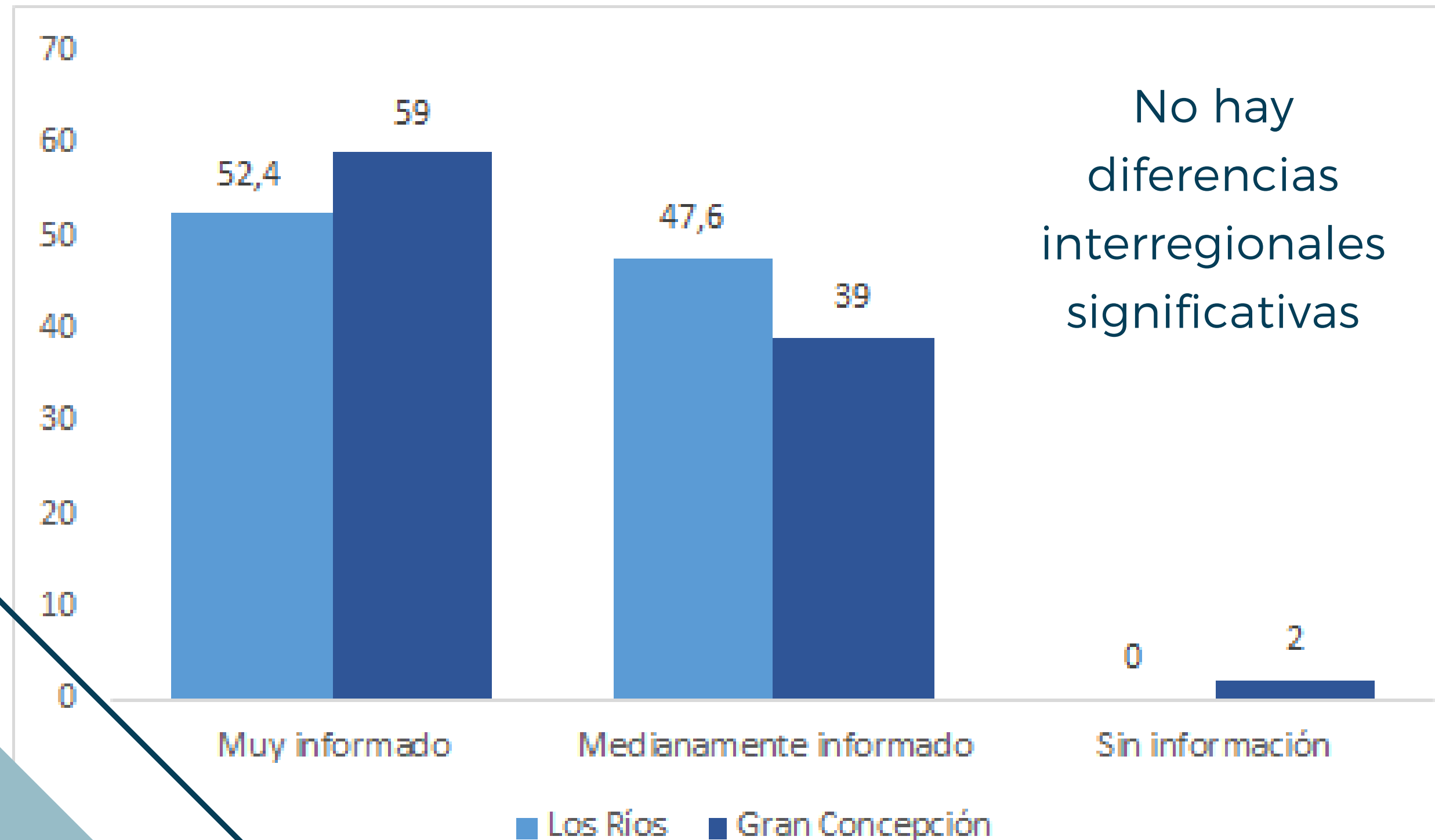
El 52,4% señala estar muy informado, mientras que el 35,4 señala estar informado.



Conocimiento

Comparación con otros sondeos nacionales y/o regionales (1)

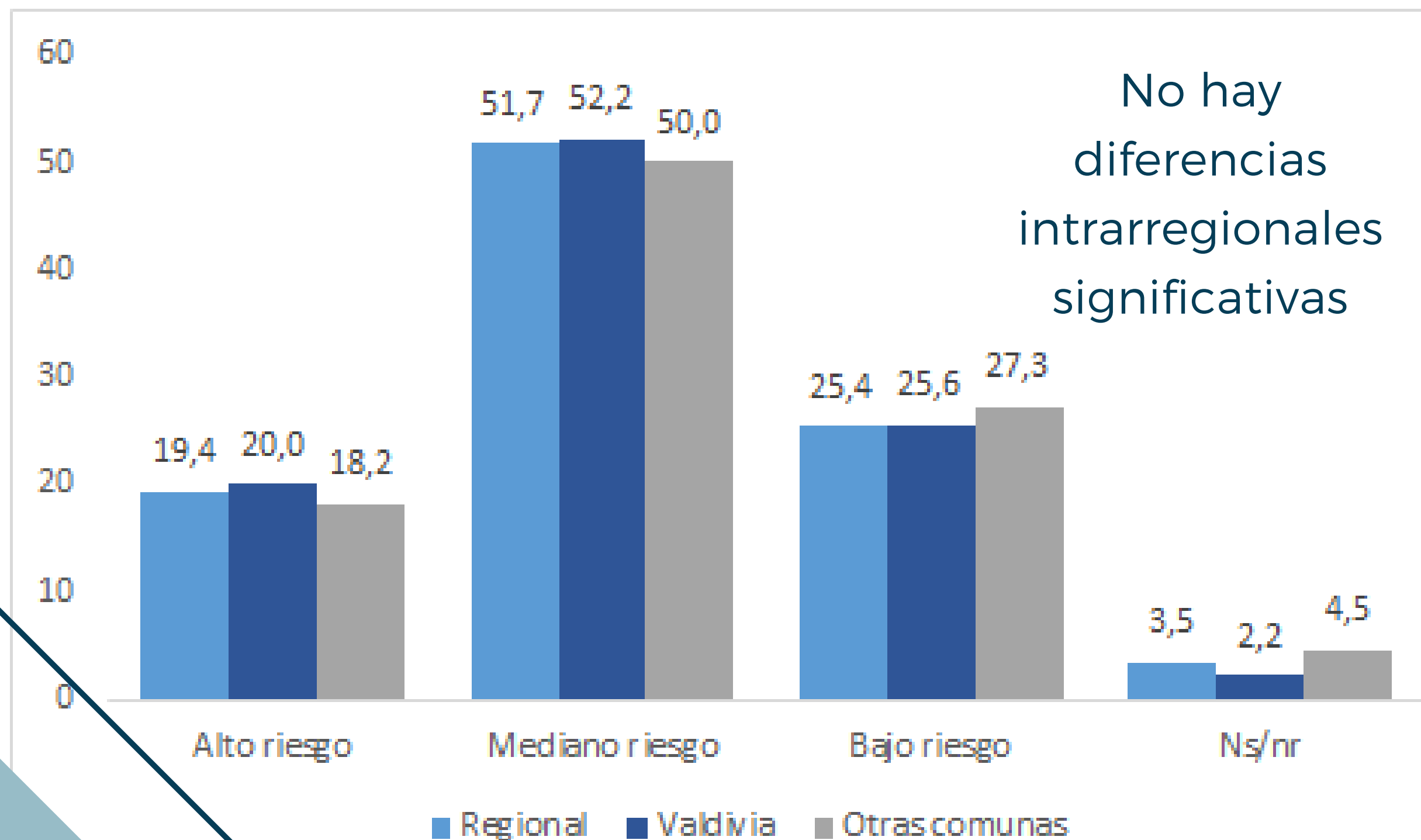
(1) Encuesta
Universidad de
Concepción.
Categorías
homologadas.



Riesgo

¿En qué nivel de riesgo de contagio de coronavirus considera que está Usted y miembros de la organización que representa o se relaciona?

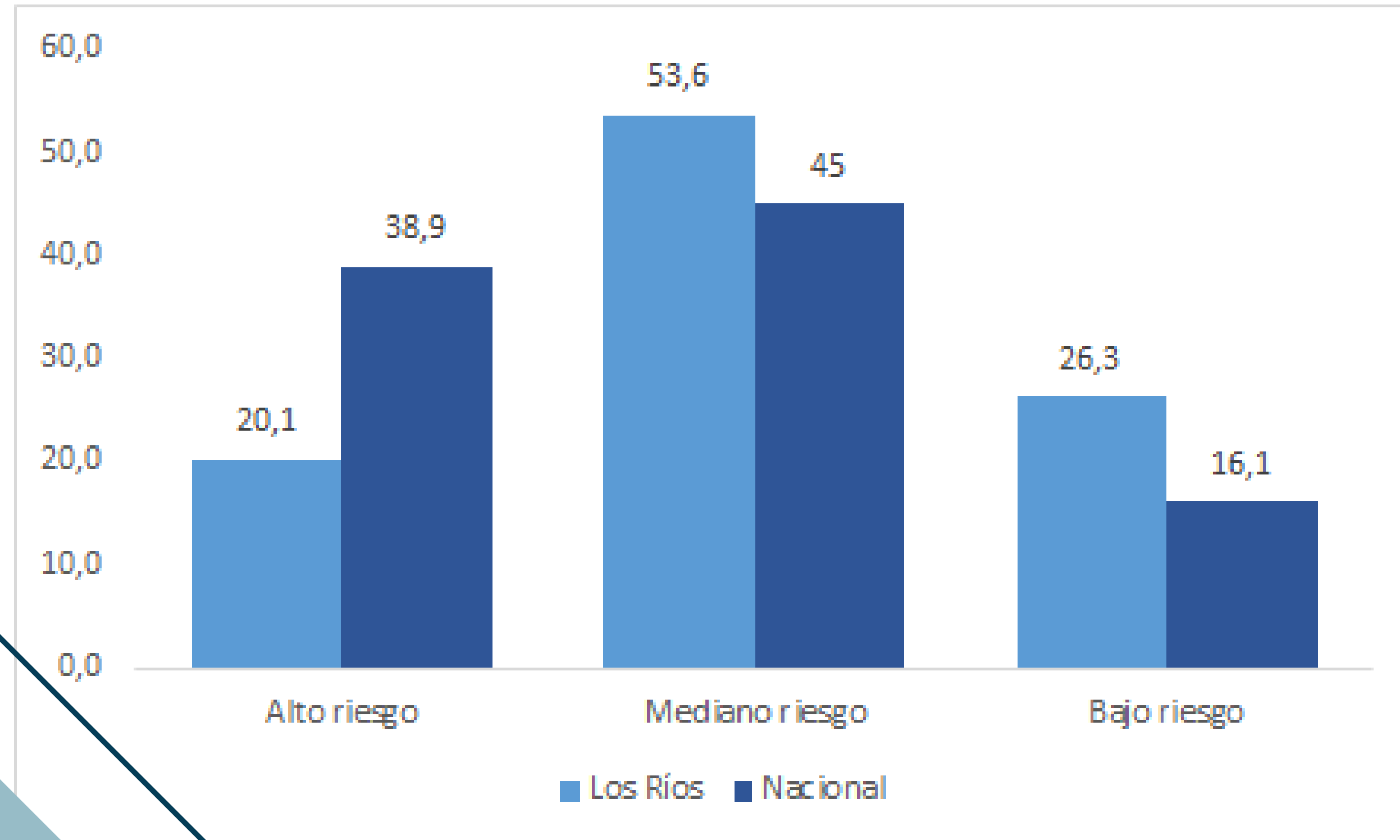
Sobre el 75% considera estar a un nivel medio o bajo de riesgo de contagio.



Riesgo

Comparación con otros sondeos nacionales y/o regionales (1)

En Los Ríos la percepción de riesgo es notoriamente más baja que la media nacional

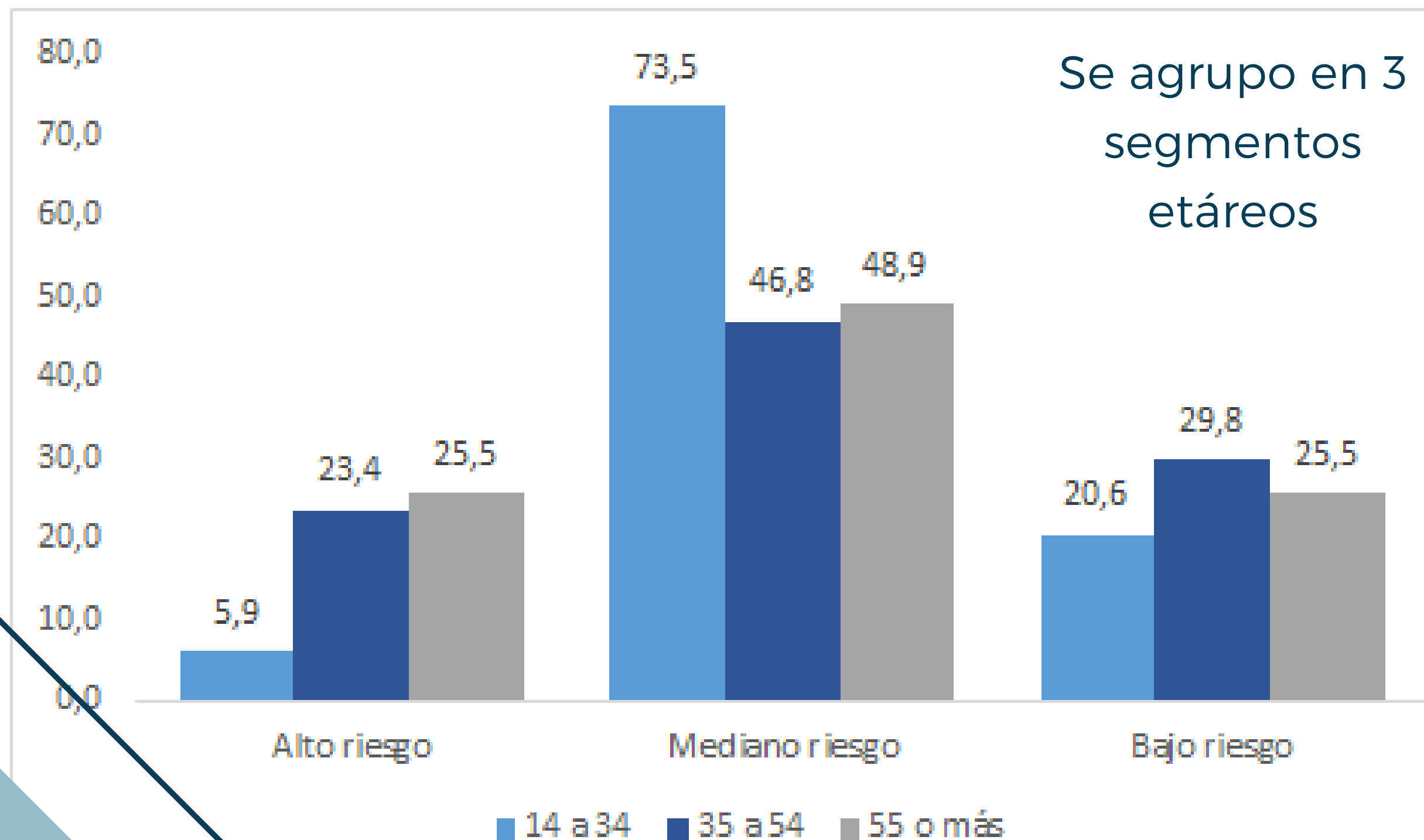


(1) Encuesta Pulso Ciudadano de Activa, Nacional. Categorías idénticas.

Riesgo

¿En qué nivel de riesgo de contagio de coronavirus considera que está Usted y miembros de la organización que representa o se relaciona? POR EDAD

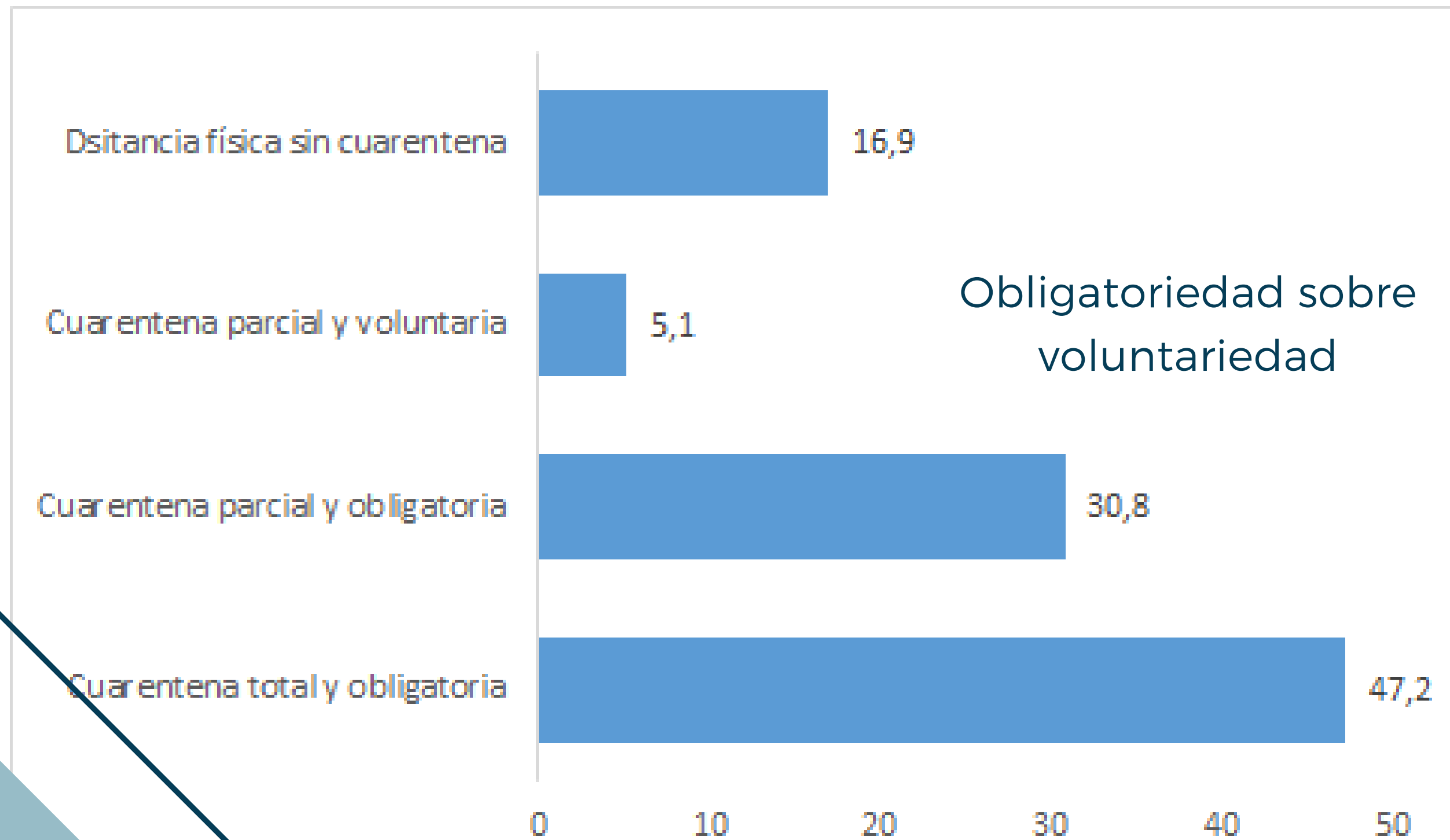
El segmento joven considera tener menos riesgo de contagiarse de coronavirus.



Cuarentena

De acuerdo a la realidad socioeconómica del país ¿Cuál cree Usted que es la medida más efectiva para evitar el contagio masivo?

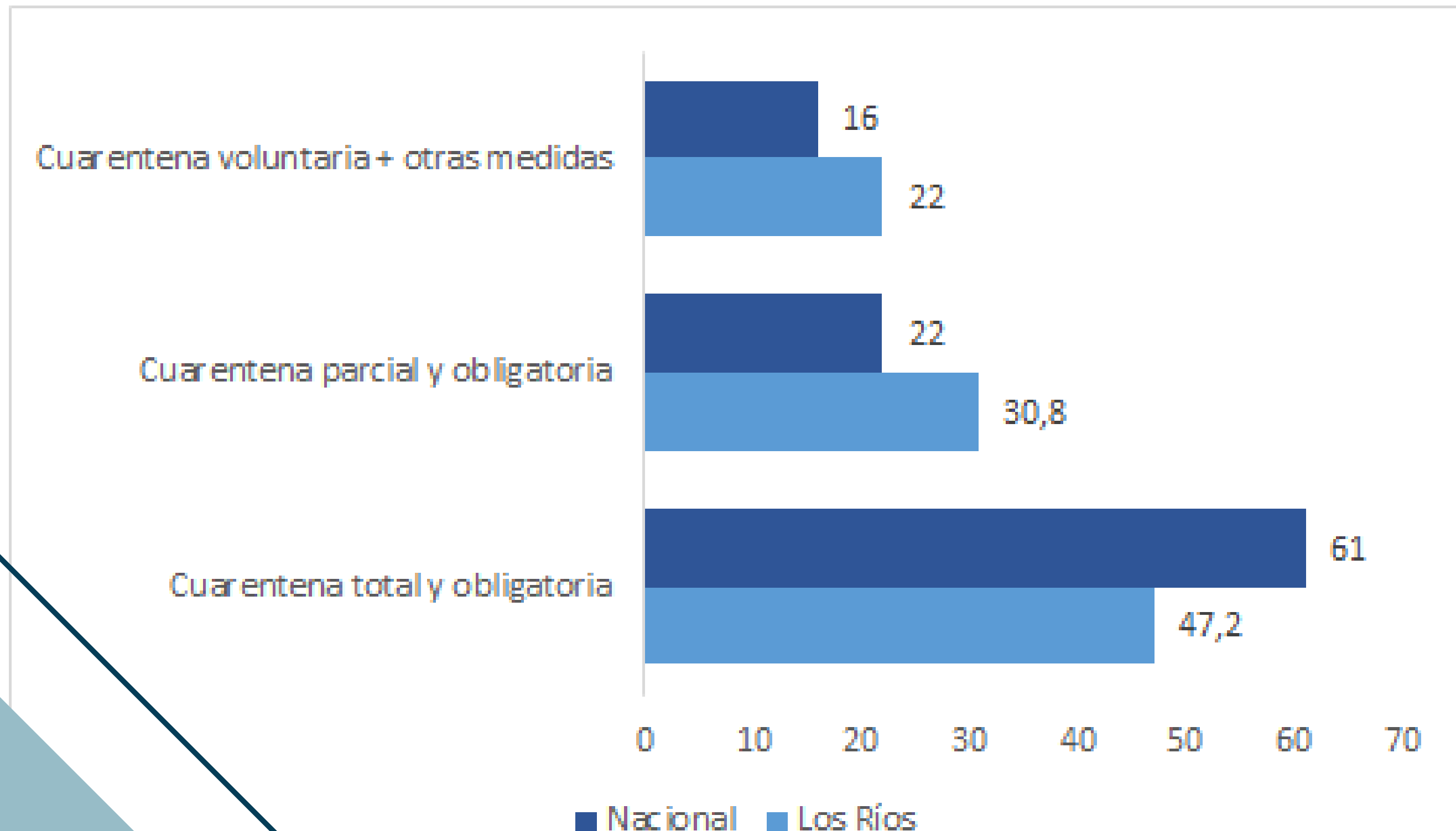
78% cree que la medida más efectiva es la cuarentena parcial o total obligatoria.



Cuarentena

Comparación con otros sondeos nacionales y/o regionales (1)

La media nacional prefiere cuarentena total en mayor medida que Los Ríos.

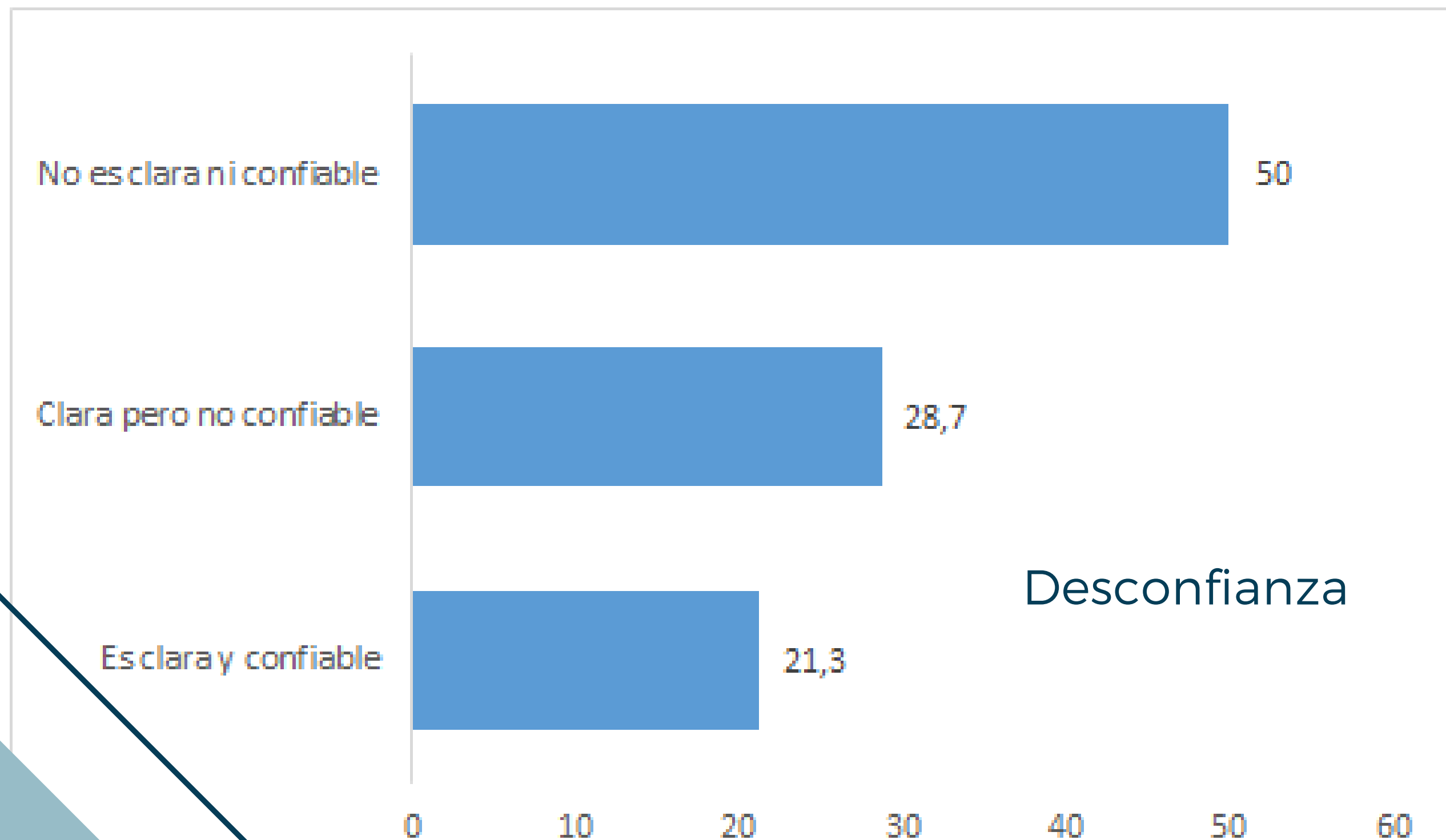


(1) Encuesta Plaza Pública de CADEM, Nacional. Categorías semi idénticas.

Información

¿Cuál de las siguientes afirmaciones se acerca en mayor medida a su opinión respecto de las cifras de contagios que informa el Ministerio de Salud?

Sobre el 78% de los consultados desconfía de los reportes diarios que entrega MINSAL

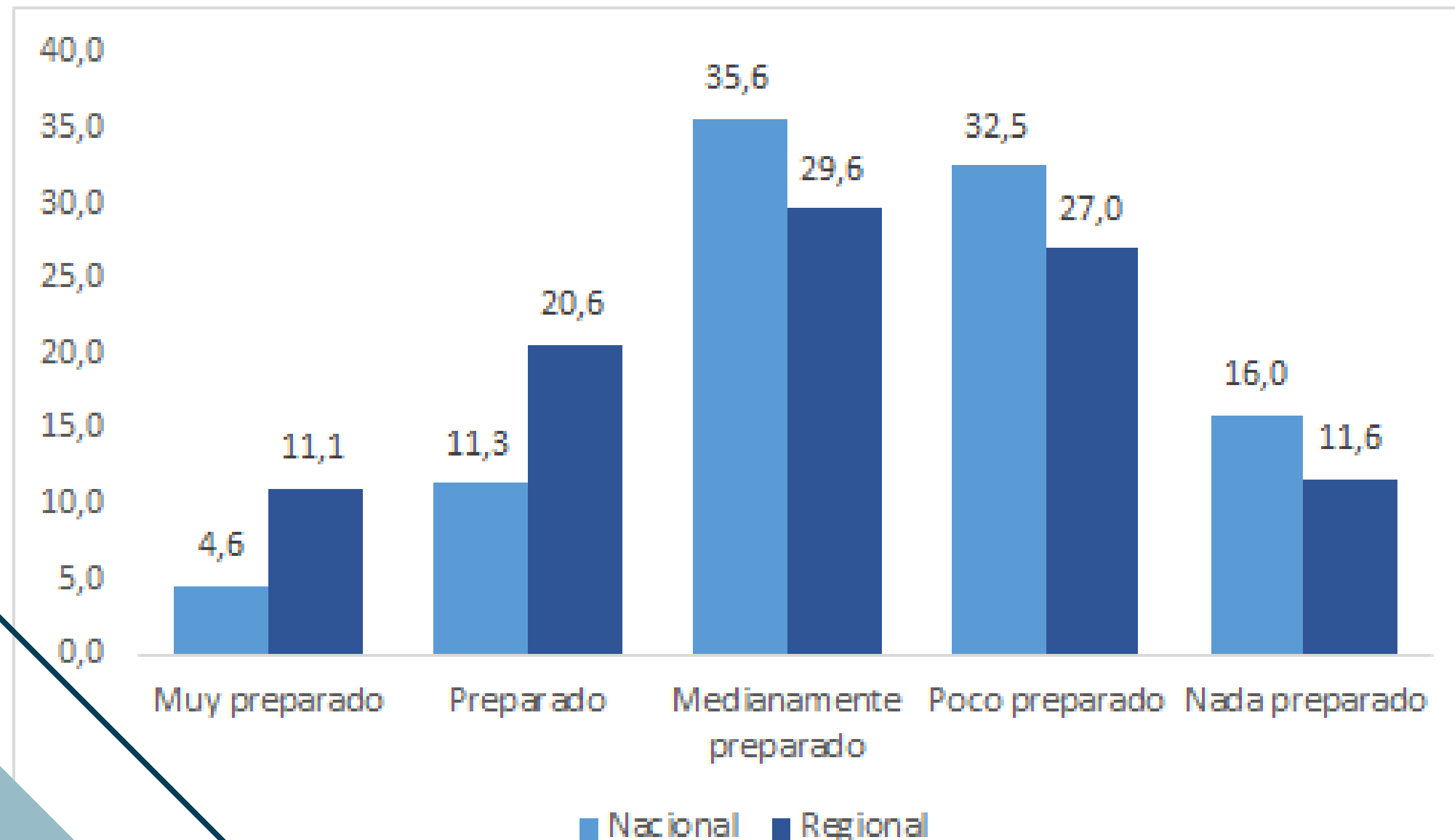


Sistema de Salud

¿En qué medida considera que nuestro sistema de salud está preparado para afrontar el coronavirus?

NACIONAL Y REGIONAL

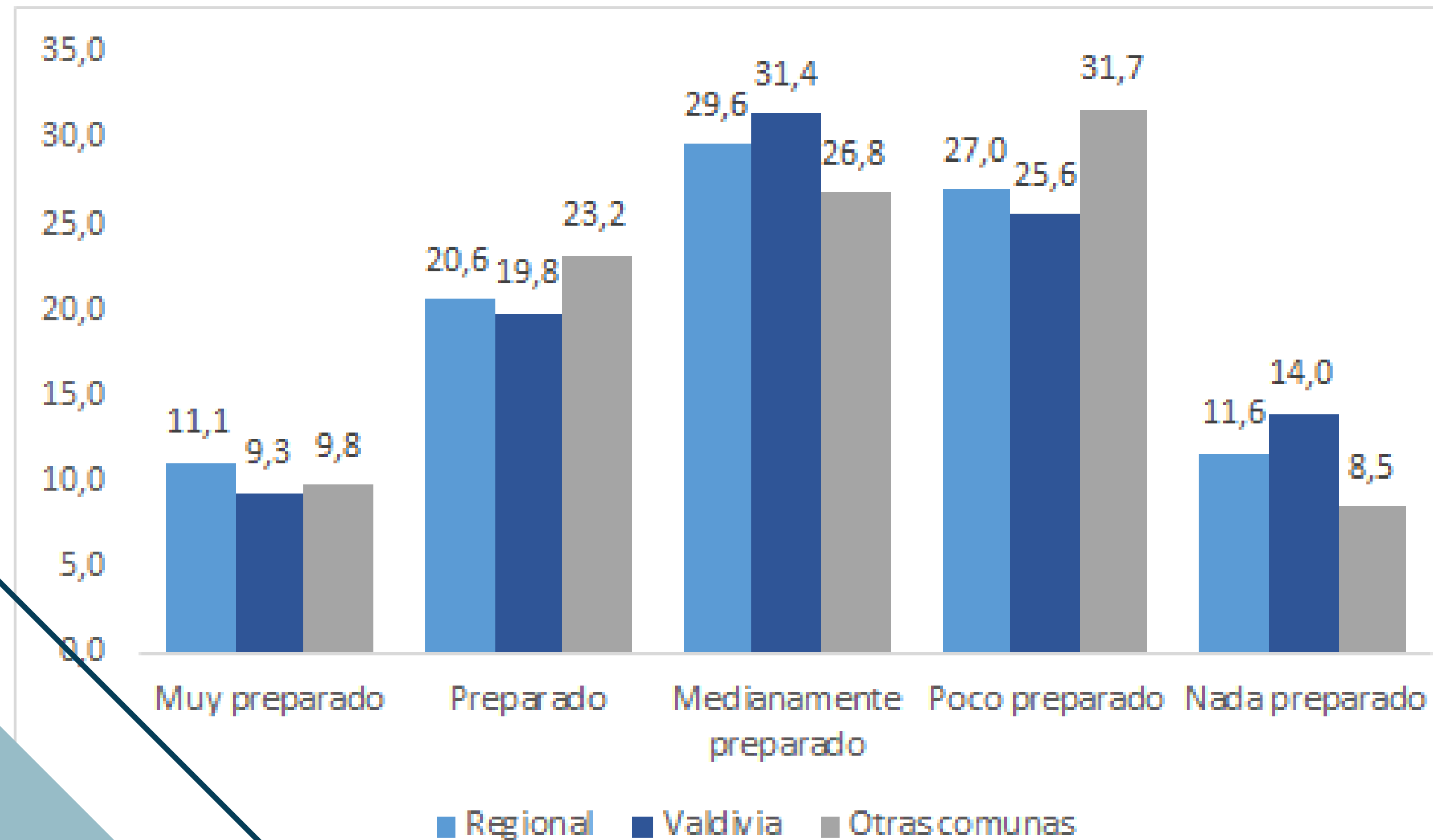
Los consultados perciben que el sistema de salud a nivel regional está mejor preparada que el resto del país.



Sistema de Salud

¿En qué medida considera que nuestro sistema de salud está preparado para afrontar el coronavirus?

No existen variaciones significativas intrarregional sobre la percepción sobre el nivel de preparación.



Desempeño del Gobierno

Gestión COVID-19

3,7

Nota promedio en la
Región de Los Ríos.
Consulta virtual UACH

68,6%

Considera que el
Gobierno ha reaccionado
lento; 21,3% que no ha
reaccionado y sólo 10%
destaca la gestión. Pulso
Ciudadano, Activa

28%

Aprueba la gestión del
Gobierno en materia de
COVID-19. Plaza Pública,
CADEM.

3,3

NOTA PROMEDIO EN EL GRAN
CONCEPCIÓN (UDEC)

Desempeño Presidente Sebastián Piñera

3,3

NOTA PROMEDIO EN LOS RÍOS
(UACH)

3,1

NOTA PROMEDIO EN EL GRAN
CONCEPCIÓN (UDEG)

Desempeño Intendente Regional

3,6

NOTA PROMEDIO EN LOS RÍOS
(UACH)

4,1

NOTA PROMEDIO EN EL GRAN
CONCEPCIÓN (UDEC)


Alcaldes

4,3

NOTA PROMEDIO EN LOS RÍOS
(UACH)

Evaluación general de las autoridades

Calificación del 1 al 7.



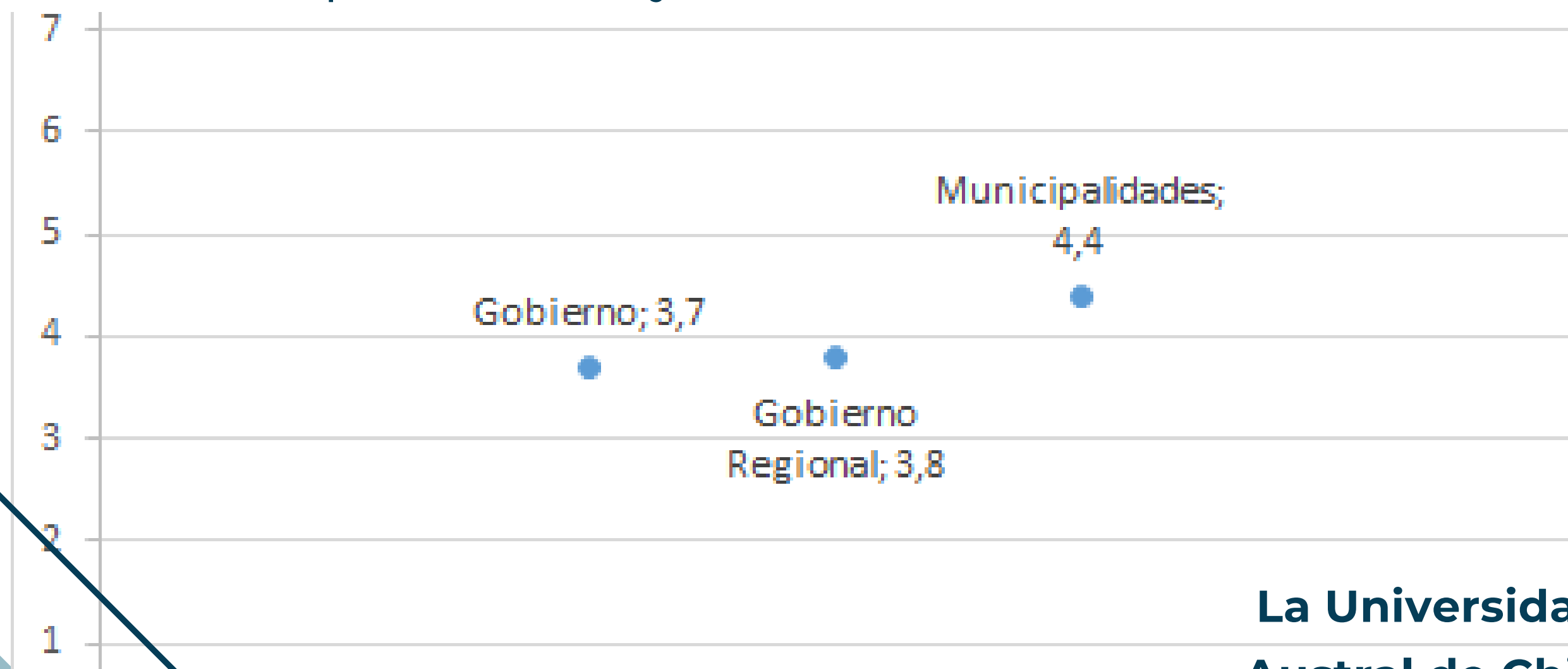
En Los Ríos, los Alcaldes son la autoridad mejor evaluada por los encuestados, con nota 4,3

El Presidente Sebastián Piñera y el ex Ministro Mañalich son los peores evaluados

Evaluación general de las instituciones

Calificación del 1 al 7.

Las Municipalidades son la instituciones públicas mejor evaluadas. Nota: 4,4.

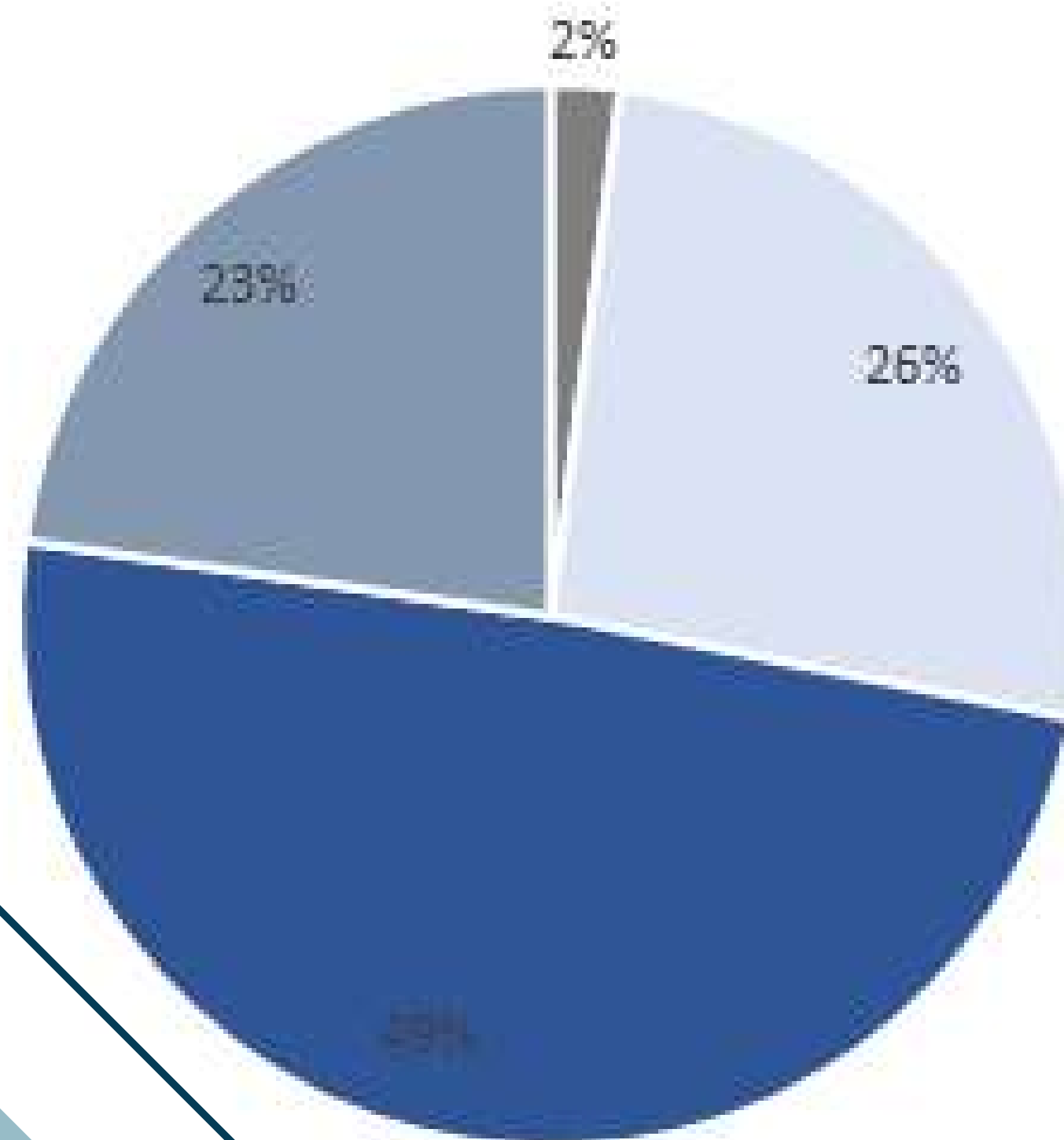


El gobierno central es la institución pública peor evaluada en esta crisis sanitaria

La Universidad Austral de Chile fue calificada con nota 5,2.

CONDUCTA

¿Cómo evalúa el comportamiento de la comunidad en la crisis sanitaria?



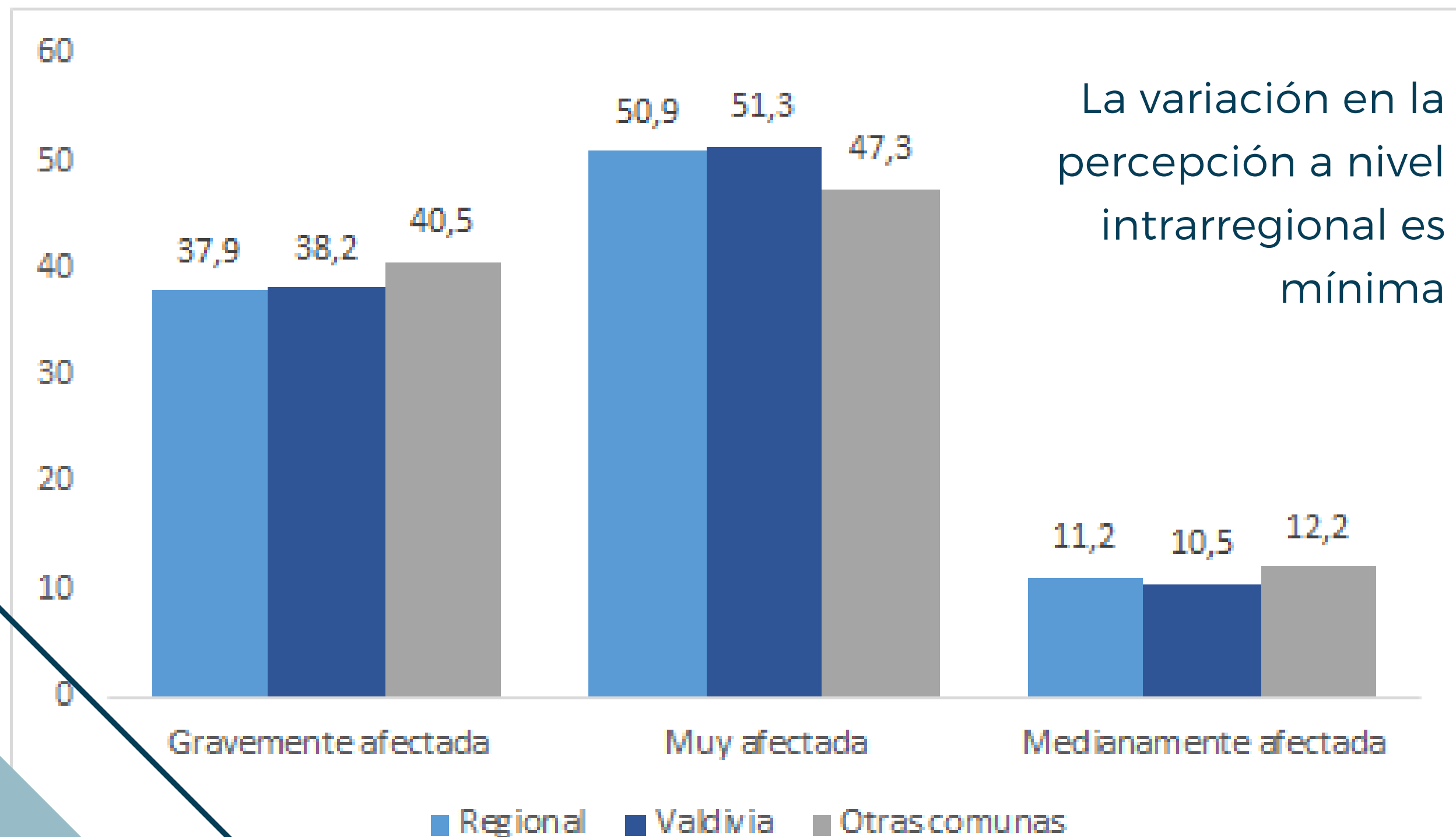
- Muy responsable
- responsable
- algo irresponsable
- Muy irresponsable

3 de cada 4 consultados consideran que el comportamiento de la comunidad es irresponsable (Muy, 23%; Algo 49%)

Según Plaza Ciudadana de CADEM, el 85% de los encuestados considera que los chilenos no actúan de forma responsable en esta crisis

Economía

¿En qué medida cree que se verá afectada la actividad económica de la región?



Las otras comunas son ligeramente más pesimistas del futuro económico de la región

Referencias

CONSULTA VIRTUAL

Base de datos con los resultados de la consulta virtual, UACH..

ESTUDIO DE OPINIÓN CREASUR

Estudio de opinión elaborado por CreaSur de la Universidad de Concepción. Acciones públicas en las comunas ante el COVID-19.

PLAZA PÚBLICA

Encuesta de CADEM, aplicada entre el miércoles 10 a viernes 12 de junio a muestra nacional..

PULSO CIUDADANO

Encuesta de Activa, aplicada entre el Jueves 11 a sábado 13 de junio a muestra nacional..